

5 0000 77 1 XXXX

Multi-Use Push-To-Talk PTT77 

Thank you for choosing a BATSTAR product!

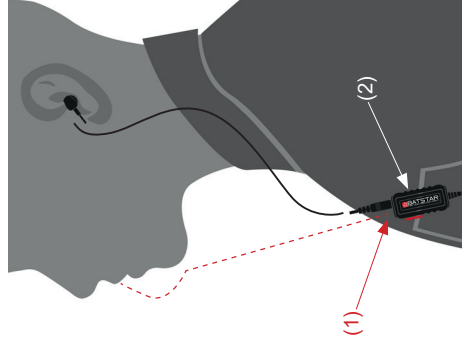
Please briefly read this instruction manual before using this product.

Technical Specification	
IP Class:	IP54
Operating Temperature:	<b>-25 °C ~ 65 °C</b>
Storage Temperature:	-20 °C ~ 60 °C

Specification of Microphone	
Dimension:	Ø 6.0 mm x 5.0 mm
Impedance:	2.2 KΩ
Direction:	Omnidirectional

### Using the Multi-Use PTT77

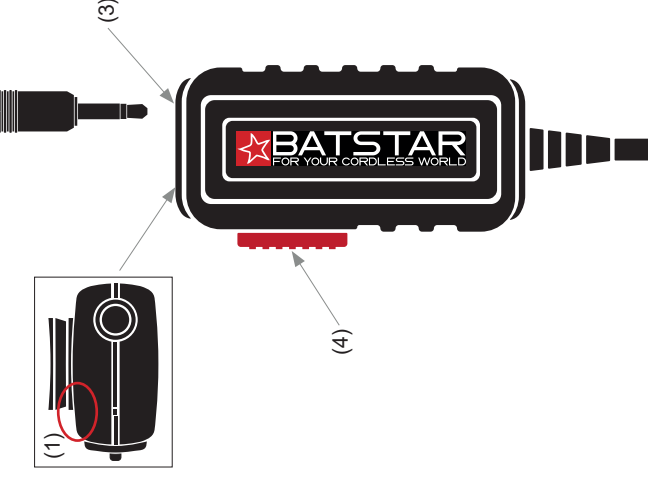
To get the best audio quality while talking with PTT77, be aware that the microphone of the PTT shows in the direction of the mouth (1). With the help of the clip (2), stabilize it on the collar, lapel or on the pocket of the overall.



For talking, please push the PTT-Button (4) continuously. When finished the talk just release the PTT-Button (4), then the microphone is on mute.

### Features of the PTT77

- (1) Microphone
- (2) Clip (on the back side)
- (3) 3.5 mm Audio Jack
- (4) Push-To-Talk Button
- (5) 2.5 mm Mono Socket



5 0000 77 1 XXXX  
**User Guide**

Danke, dass Sie sich für ein BATSTAR Produkt entschieden haben!

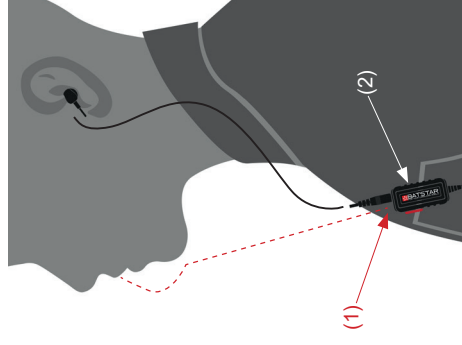
Bitte lesen Sie diese Bedienungsanleitung, bevor Sie dieses Produkt verwenden.

Technische Spezifikationen	
IP Klasse:	IP54
Betriebstemperatur:	<b>-25 °C ~ 65 °C</b>
Lagertemperatur:	-20 °C ~ 60 °C

Spezifikationen des Mikrofons	
Abmessungen:	Ø 6.0 mm x 5.0 mm
Impedanz:	2.2 KΩ
Richtung:	Omnidirektional

### Verwendung der Multi-Use PTT77

Um die beste Audioqualität beim Sprechen mit der PTT77 zu erhalten, achten Sie darauf, dass das Mikrofon der PTT in Richtung des Mundes zeigt (1). Stabilisieren Sie es mit Hilfe des Clips (2) am Kragen, Revers oder an der Hemdtasche.



Zum Sprechen drücken Sie bitte die PTT-Taste (4) kontinuierlich. Nach Beendigung des Gesprächs lassen Sie einfach die PTT-Taste (4) los, dann ist das Mikrofon stumm geschaltet.

### Aufbau der PTT77

- (1) Mikrofon
- (2) Clip (auf der Rückseite)
- (3) 3.5 mm Audio Stecker
- (4) Push-To-Talk Taste
- (5) 2.5 mm Mono-Buchse

